

小型耕耘機

農作業安全チェックシート


※取扱説明書・安全作業のしおり等を十分にお読みください。

【作業前】

守ってください

緊急時に備え、エンジンの停止方法やクラッチの切断方法などを家族や作業員全員が確認しましょう。

チェック!



【作業中に注意すること】

守らないとこんなことに!

エンジンの始動は、各操作レバーを中立または切の位置にしたうえで行ってください。発進するときは、周囲をよく確認してください。

チェック!



子どもや障害物などに接触し、重大事故につながることがあります。



後進時には、路面やほ場の状態、後方の障害物などに注意し、ハンドルをしっかり押さえながらゆっくりと後進してください。

チェック!



転倒して作業機に巻き込まれる、物と機械の間に挟まれる可能性があります。



作業機は、作業時以外(移動時)は停止させましょう。また、耕耘爪部の下には足を入れないようにしましょう。

チェック!



耕耘爪部に巻き込まれ、ケガをするおそれがあります。



故障や異常時の点検、草の巻きつき除去時には、エンジンを必ず停止させ、可動部が停止してから行いましょう。

チェック!



機械が急に動き出し、巻き込まれるおそれがあります。

【移動時】

守ってください

守らないとこんなことに!

溝のある農道や両側が傾斜している農道では、路肩に十分注意してください。

転倒、転落事故を起こすおそれがあります。



チェック!



段差のあるほ場への出入りや、あぜ道の乗り越えは、直角に行いましょう。

転倒、転落事故を起こすおそれがあります。

チェック!




トラックからの積み下ろし作業や傾斜地では、作業機などの状態を考慮し、適切な方向でゆっくりと進んでください。

また、クラッチ操作や変速操作をしないようにしましょう。

転倒や転落事故、暴走につながるおそれがあります。

チェック!




【室内やハウス内での作業】

室内やハウス内では、十分に換気しながら作業を行ってください。

排ガスによる一酸化炭素中毒のおそれがあります。

チェック!



室内やハウス内、支柱などがあるほ場では、配管、支柱、誘引ワイヤーなどの障害物に注意しましょう。

引っ掛かり、転倒、挟まれ事故を起こす可能性があります。

チェック!

